

彩色 圖例

圖 4~1

套鎖小方塊 每一個小方塊都有溝槽，可以彼此套接在一起。




圖 4~2

數棒 每種顏色的數棒，代表不同的數目，如：1 是白色，2 是紅色，3 是粉紅…。




圖 4~7

數之概念層次活動 (V)



圖 4~8

數之概念層次活動
(VI)




圖 4~10

數條

數條有 1 元、2 元、5 元、10 元，各由 1、2、5、10 個小方片所組成，在遊戲時可當錢鈔使用。




圖 4~25

西瓜籽籽多活動(1)





圖 4~22
雙色接龍活動(II)



圖 4~26
西瓜籽籽多活動(II)
幼兒用 5 個黑白籽籽
所排出的各種可能組合
(3 黑 2 白、1 黑 4 白
.....)

圖 4~28

小瓢蟲長斑點教具




圖 4~32

你叫價、我出錢活動(II)

小玩具叫價 7 元，幼兒

用各種錢鈔(數條)購買，付錢方式有很多種。




圖 4~33
開車到麥當勞教具




圖 4~37
釘板花園活動(1)



圖 6~1 尋找同類朋友活動 (I)



圖 6~4

尋找同類朋友活動 (IV)

幼兒找出與每一個立體幾何模型相類似的實物，配對成排。



圖 6~6 神秘寶箱活動(1)



圖 6~21

小狗穿新衣活動

小狗的身體部位可用
一個大六角形，也可用
二個梯形拼組

圖 6~23

圖形拼組工作板(II)

工作板下方除用原正方形之各分解圖形自由造形外，也可以用其它幾何圖形自由構圖




圖 6~26

我們來說故事活動





圖 6~28
「動物住那裡？」空
間關係操作教具



圖 8~3
自製屬性教具
——葉片



圖 8~4 自製屬性教具——小魚兒




圖 8~5 a 型式積木(1)




圖 8~6 一個屬性不同之葉片接龍示範(1)

第一片黃色葉子(蝸牛頭旁)所接的綠色葉子是錯誤的(打X)在綠色葉子上面的黃葉、下面的黃葉與此一黃葉下的綠葉是正確的(打√)



圖 8~7 一個屬性不同之葉片接龍示範(II)

圖 8~9

猜臆分類標準活動

請幼兒猜中間的三角形要放到那一堆中呢？




圖 8~10

重覆式延伸型式活動

右邊的女孩所延伸的是重覆式型式：正方形—菱形—梯形，正方形—菱形—梯形，……






圖 8~11

滋長式延伸型式活動

一個菱形一六角形，二個菱形一六角形，三個菱形一六角形、四個菱形……




圖 8~13

嘟嘟火車接龍活動
示例



圖 8~14

嘟嘟火車接龍遊戲

(1): 幾何屬性圖
片



圖 8~18

一個屬性不同之小
魚兒接龍遊戲

小魚兒跳圈成弧性
接龍。



圖 8~19

一個屬性不同之葉片接龍遊戲

葉片配上殼上有環節的蝸牛，幼兒順時鐘方向往內旋接龍。



圖 8~26

猜猜我的心活動

老師手上藍色的正方形要放在那一邊呢？

圖 8~29

爬了滿地活動(II)



圖 8~31

釘板型式設計

